

Entidad Pública Empresarial



red.es

Estadísticas del dominio “.es” Agosto del 2014

Agosto 2014

Tabla de contenido

1	Introducción.....	3
2	Dominios.....	4
	En este apartado se desarrollarán todos los datos estadísticos referidos a la composición de los dominios en el mercado nacional, tanto TLD’s como el ccTLD de España (.es).....	4
2.1	Distribución de los dominios en España.....	4
2.2	El dominio “.es”	5
2.2.1	Composición del dominio “.es”	5
2.2.2	Evolución del dominio “.es”	6
2.2.2.1	Evolución histórica	6
2.2.2.2	Evolución anual de dominios activos (últimos 12 meses)	7
2.2.3	Altas y bajas de dominios	8
2.2.4	Distribución geográfica	9
3	Agentes Registradores.....	10
3.1	Evolución del número de agentes registradores.....	10
3.2	Listado y dominios por agente registrador.	11

1 INTRODUCCIÓN

El presente informe, con datos estadísticos del mes de **agosto del 2014**, tiene por objeto comunicar a la sociedad la situación actual de los dominios “.es” aportando información relevante y de utilidad, pudiendo ayudar a los interesados en la toma de decisiones presentes y futuras.

Desde el registro de dominios **.es** se fomenta y promueve el uso del dominio “.es” como una referencia a nivel internacional en Internet de la lengua española, con un mercado potencial de más de 420 millones de hispanohablantes; siendo un dominio de **calidad, seguro, fácil de adquirir y renovar** y con la ventaja de los servicios de valor añadido, como la **resolución extrajudicial de conflictos**.

En la elaboración del informe, nos hemos apoyado en la información procedente de:

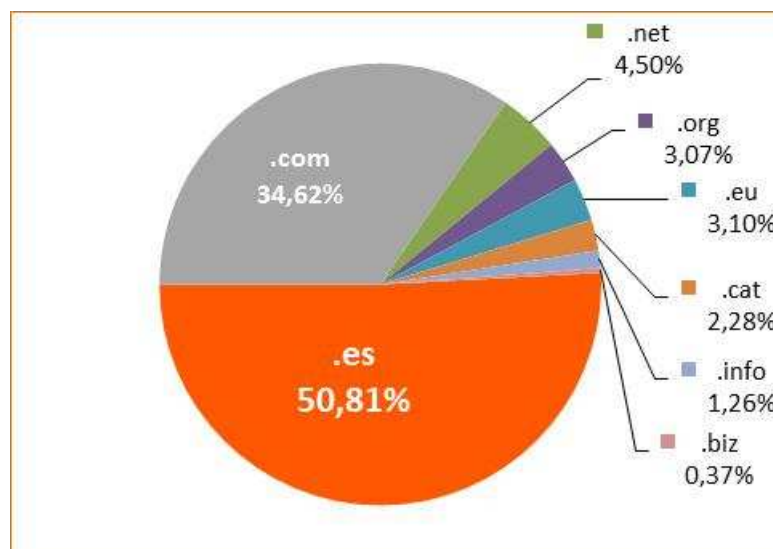
- Webhosting.info, entidad encargada de recopilar los datos estadísticos respecto a los TLD's a nivel país.
- Eurid.eu, registro que gestiona el dominio de primer nivel .eu
- Council of European National Top Level Domain Registries (CENTR).
- La base de datos de Red.es

2 DOMINIOS

En este apartado se desarrollarán todos los datos estadísticos referidos a la composición de los dominios en el mercado nacional, tanto TLD’s como el ccTLD de España (.es).

2.1 Distribución de los dominios en España

En la gráfica se muestra la composición total de los dominios en España, superando la cifra de **3.421.735** dominios. Como se puede observar, el dominio “.es” es el dominio más utilizado por los usuarios en España, superando claramente al “.com”.



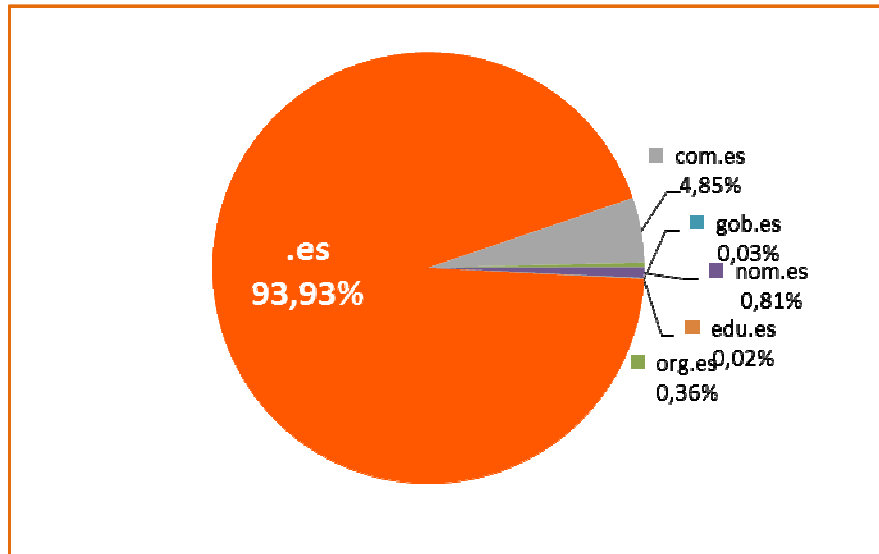
Domínio	Número
.es	1.738.732
.com	1.184.507
.net	153.807
.org	105.132
.eu	106.030
.cat	77.894
.info	42.948
.biz	12.685
Total	3.421.735

Fuentes:
- Red.es
- Eurid.eu
- CENTR
- WebHosting

2.2 El dominio “.es”

En este apartado nos centramos en desarrollar las características específicas del dominio “.es”, en cuanto a crecimiento, composición, localización geográfica, etc.

2.2.1 Composición del dominio “.es”



Composición del dominio .es	
TLD	Nº de dominios
.es	1.633.002
com.es	84.325
org.es	6.227
nom.es	14.024
gob.es	566
edu.es	428
Total	1.738.572 *

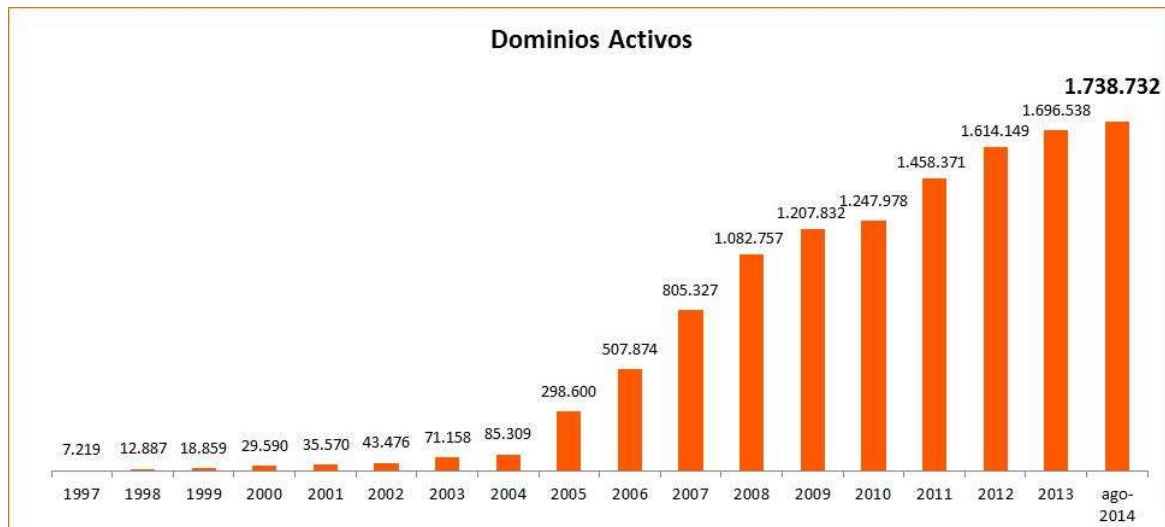
*El número total de dominios es diferente debido a la fecha de obtención del dato

Fuente: Red.es

2.2.2 Evolución del dominio “.es”

Se muestra la evolución del dominio “.es” a largo y a corto plazo, mostrando una clara tendencia creciente en los últimos años en cuanto al número de dominios registrados.

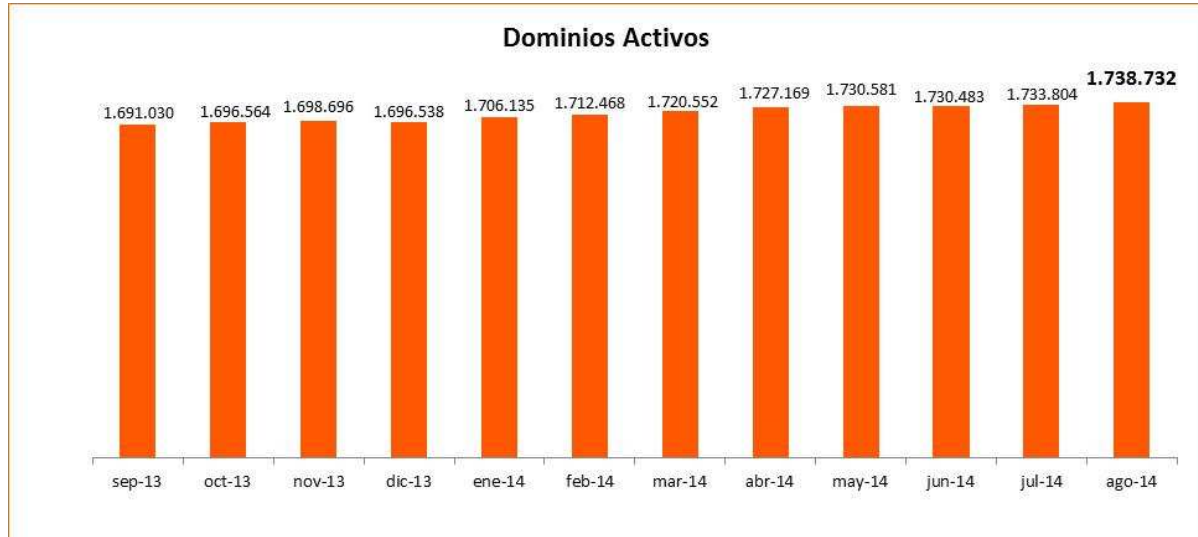
2.2.2.1 Evolución histórica



Fecha	Dominios Activos
1997	7.219
1998	12.887
1999	18.859
2000	29.590
2001	35.570
2002	43.476
2003	71.158
2004	85.309
2005	298.600
2006	507.874
2007	805.327
2008	1.082.757
2009	1.207.832
2010	1.247.978
2011	1.458.371
2012	1.614.149
2013	1.696.538
ago-2014	1.738.732

Fuente: Red.es

2.2.2.2 Evolución anual de dominios activos (últimos 12 meses)



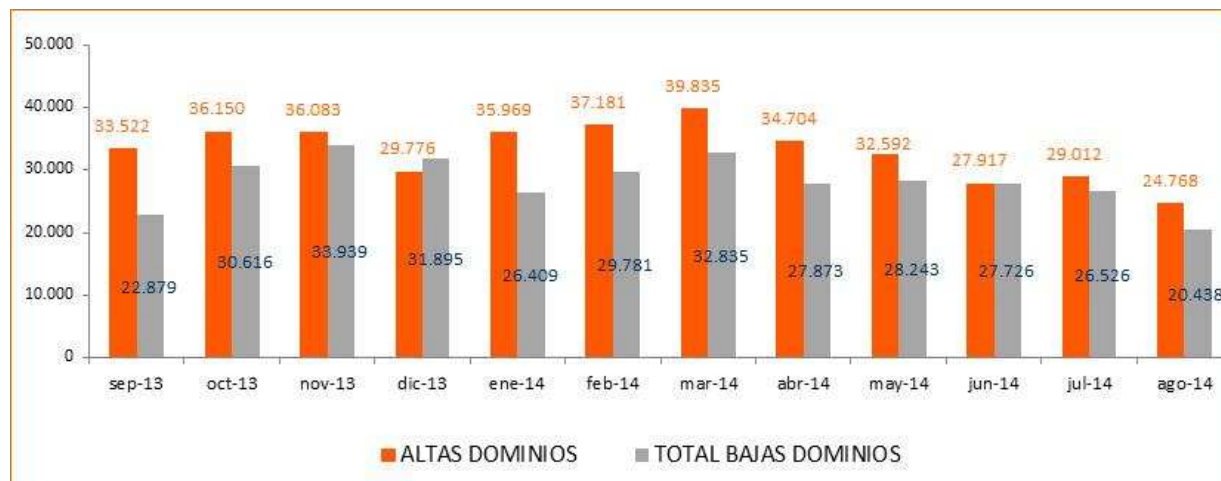
Fecha	Dominios Activos
sep-13	1.691.030
oct-13	1.696.564
nov-13	1.698.696
dic-13	1.696.538
ene-14	1.706.135
feb-14	1.712.468
mar-14	1.720.552
abr-14	1.727.169
may-14	1.730.581
jun-14	1.730.483
jul-14	1.733.804
ago-14	1.738.732

Fuente: Red.es

2.2.3 Altas y bajas de dominios

Las bajas de dominios se corresponden con las bajas propiamente dichas más las no renovaciones de los dominios.

La tendencia es de crecimiento moderado durante el último año.



FECHA	ALTAS DOMINIOS	TOTAL BAJAS DOMINIOS	BAJAS DOMINIOS	NO RENOVADOS
sep-13	33.522	22.879	277	22.602
oct-13	36.150	30.616	389	30.227
nov-13	36.083	33.939	362	33.577
dic-13	29.776	31.895	488	31.407
ene-14	35.969	26.409	431	25.978
feb-14	37.181	29.781	382	29.399
mar-14	39.835	32.835	431	32.404
abr-14	34.704	27.873	405	27.468
may-14	32.592	28.243	454	27.789
jun-14	27.917	27.726	540	27.186
jul-14	29.012	26.526	578	25.948
ago-14	24.768	20.438	412	20.026

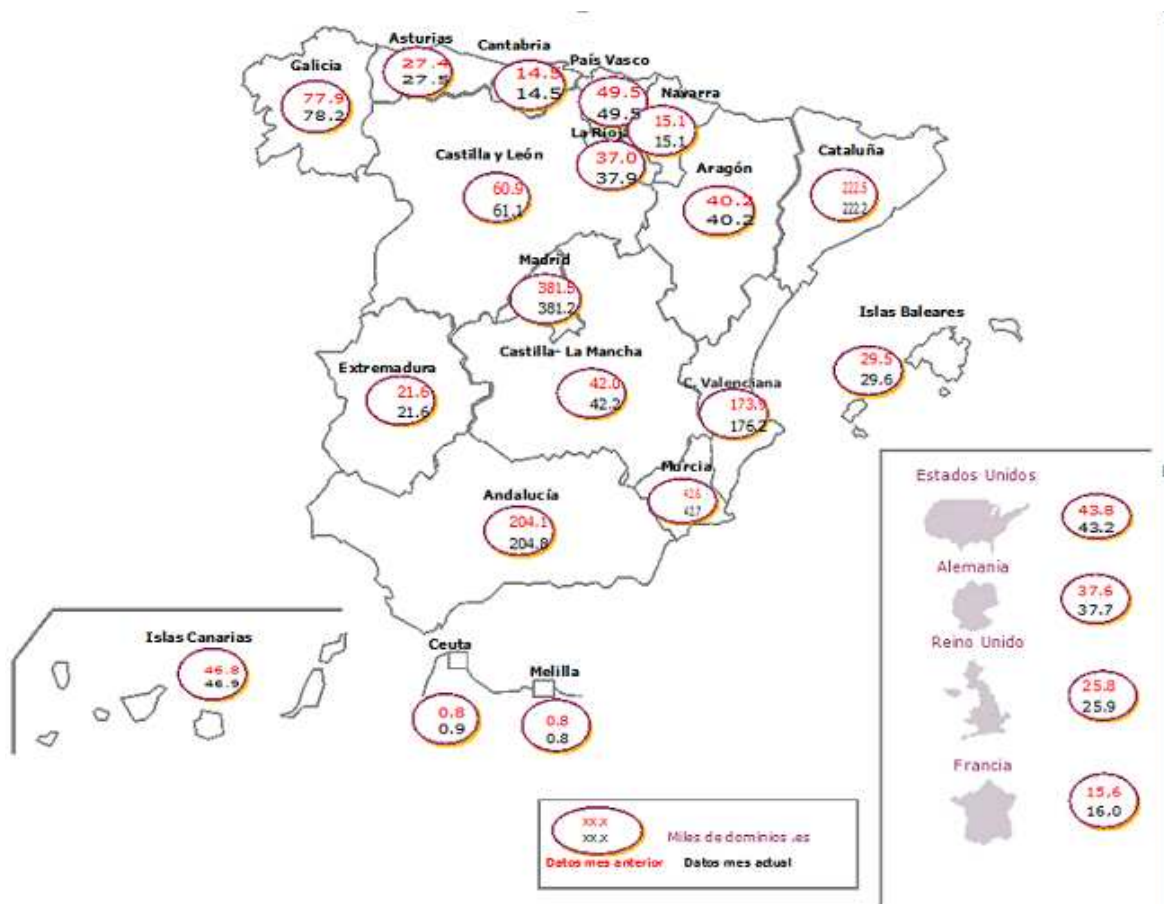
Total bajas = bajas + No renovados

Fuente: Red.es

2.2.4 Distribución geográfica

En el mapa siguiente, se refleja el número de dominios activos por Comunidad Autónoma y por países con registros de dominios significativos. Los datos son comparativos con respecto al mes anterior.

La concentración de dominios activos, la encontramos en la Comunidad de Madrid y en Cataluña, debido a que la población y el desarrollo económico de ambas regiones, son claves para la captación de dominios.



Fuente: Red.es

3 AGENTES REGISTRADORES

3.1 Evolución del número de agentes registradores

Al igual que ha sucedido con la evolución de los dominios, el número de Agentes Registradores también ha ido creciendo significativamente, debido fundamentalmente al incremento de la demanda interna por el dominio “.es” (aunque no así en el 2013), dándose una tendencia de crecimiento moderado en los primeros meses del 2014.



AÑO	Nº AR's	Nº AR's Acumulado
2003	17	17
2004	12	29
2005	16	45
2006	13	58
2007	7	65
2008	13	78
2009	8	86
2010	11	97
2011	3	100
2012	3	103
2013	-2	101
ago-14	2	103

Fuente: Red.es

3.2 Listado y dominios por agente registrador

Clasificación de los Agentes Registradores por número de dominios. En la gráfica sólo se representan los 15 agentes con mayor número de dominios activos. El resto de ellos, están agrupados en un mismo grupo (“resto”).

En la gráfica se puede apreciar una clara concentración del sector.



AGENTE	Nº Dominios
1&1 Internet	389.515
Arsys	194.744
KEY-SYSTEMS	99.675
Acens Technologies S.L.	89.413
Dinahosting	80.421
PIENSASOLUTIONS	77.372
SCIP	73.367
OVH HISPANO	70.861
ESTRATEGIAS WEBSITE	61.071
Nominalia	58.290
STRATO	49.520
CDMON	45.800
ASCIO TECHNOLOGIES INC	36.539
HOST EUROPE	35.814
TUCOWS	27.013
Resto	349.157

Fuente: Red.es

A continuación, se muestra el detalle por Agente Registrador y por número de dominios de manera individualizada:

Listado de Agentes Registradores					
Agente Registrador	Total dominios	Agente Registrador	Total dominios	Agente Registrador	Total dominios
1 1&1 Internet	389.515	36 Register.es	4.567	71 NEUDOMAINS	1.214
2 Arsys	194.744	37 NERION	4.165	72 AVANZAS	1.133
3 KEY-SYSTEMS	99.675	38 NEODIGIT	4.147	73 MESH DIGITAL LIMITED	957
4 Acens Technologies S.L.	89.413	39 HOSPEDAJE Y DOMINIOS	4.122	74 Elizaburu	956
5 Dinahosting	80.421	40 UBILIBET	3.863	75 Mail Club	788
6 PIENSASOLUTIONS	77.372	41 Instra Corporation	3.752	76 TUS MARCAS A UN CLICK	788
7 SCIP	73.367	42 ConfigBox	3.540	77 Variomedia	720
8 OVH HISPANO	70.861	43 Marcaria.com	3.496	78 DOMAININFO	709
9 ESTRATEGIAS WEBSITE	61.071	44 WEIS CONSULTING	3.229	79 SANE SYSTEMS	687
10 Nominalia	58.290	45 CENTRORED	3.122	80 J. ISERN PATENTES Y MARCAS	626
11 STRATO	49.520	46 DIGIVAL	2.993	81 NEXICA	567
12 CDMON	45.800	47 Herrero y Asociados	2.939	82 PROFESIONALHOSTING	503
13 ASCIO TECHNOLOGIES INC	36.539	48 EPAG Domainservices	2.779	83 IP MIRROR	463
14 HOST EUROPE	35.814	49 SAFENAMES	2.756	84 NAMEWEB	454
15 TUCOWS	27.013	50 SARENET	2.699	85 IDECNET	430
16 1API	24.672	51 DOMAINCLUB	2.668	86 DOMIHOST	428
17 ABANSYS	18.367	52 COMVIVE SERVIDORES	2.572	87 IS-FUN	389
18 HOSTINET	17.322	53 SERDATA	2.547	88 BBONLINE	337
19 EURODNS S.A.	16.602	54 WORLD WIDE WEB IBERCOM	2.532	89 123domain.eu	313
20 INTERNETX	16.455	55 DIGITAL VALUE	2.531	90 HISPWEB	281
21 INTERDOMINIOS	15.001	56 NOM-IQ LTD.	2.335	91 NETKIA	256
22 REGISTRAR.EU	13.841	57 Nameshield	2.161	92 EASYNET	212
23 CSC Corporate Domains	10.744	58 Nematic	2.133	93 CPS-Datensysteme	198
24 Gandi	10.257	59 SERVEISWEB	2.102	94 INDOM	163
25 DIRECTI	9.385	60 NETIM	1.973	95 TU DOMINIO	146
26 WEBFUSION	9.097	61 ARRAKIS-BT	1.938	96 CHIVALGES S.L.	134
27 AXARNET	8.410	62 COMALIS	1.831	97 Planetdomain	128
28 LOADING	8.204	63 Impresiones Web	1.751	98 Documentdata	99
29 Entorno Digital	7.660	64 Active 24	1.621	99 United Domains	7
30 MarkMonitor	7.620	65 DOMENESHOP	1.506	100 SIOSI	1
31 Realtime Register B.V.	7.169	66 InterNetworX	1.438	101 NAMEBAY SAM	0
32 Internet Names	5.920	67 PONS PATENTES Y MARCAS INT.	1.391	102 REGISTER.COM	0
33 NAMECASE	4.996	68 CLARKE, MODET AND CO	1.367	103 REGISTRYGATE	0
34 PDR LTD	4.724	69 ARGORED	1.275		
35 INFORTELECOM HOSTING	4.662	70 CORE ICR	1.258		
	1.610.523		91.099		14.087

Fuente: Red.es