

Entidad Pública Empresarial



red.es

Estadísticas del dominio “.es” Abril del 2014

Mayo 2014

Tabla de contenido

1	Introducción.....	3
2	Dominios.....	4
	En este apartado se desarrollarán todos los datos estadísticos referidos a la composición de los dominios en el mercado nacional, tanto TLD’s como el ccTLD de España (.es).....	4
2.1	Distribución de los dominios en España	4
2.2	El dominio “.es”	5
2.2.1	Composición del dominio “.es”	5
2.2.2	Evolución del dominio “.es”	6
2.2.2.1	Evolución histórica	6
2.2.2.2	Evolución anual de dominios activos (últimos 12 meses)	7
2.2.3	Altas y bajas de dominios.....	8
2.2.4	Distribución geográfica	9
3	Agentes Registradores.....	10
3.1	Evolución del número de agentes registradores.....	10
3.2	Listado y dominios por agente registrador.....	11

1 INTRODUCCIÓN

El presente informe, con datos estadísticos del mes de **abril del 2014**, tiene por objeto comunicar a la sociedad la situación actual de los dominios “.es” aportando información relevante y de utilidad, pudiendo ayudar a los interesados en la toma de decisiones presentes y futuras.

Desde el registro de dominios **.es** se fomenta y promueve el uso del dominio “.es” como una referencia a nivel internacional en Internet de la lengua española, con un mercado potencial de más de 420 millones de hispanohablantes; siendo un dominio de **calidad, seguro, fácil de adquirir y renovar** y con la ventaja de los servicios de valor añadido, como la **resolución extrajudicial de conflictos**.

En la elaboración del informe, nos hemos apoyado en la información procedente de:

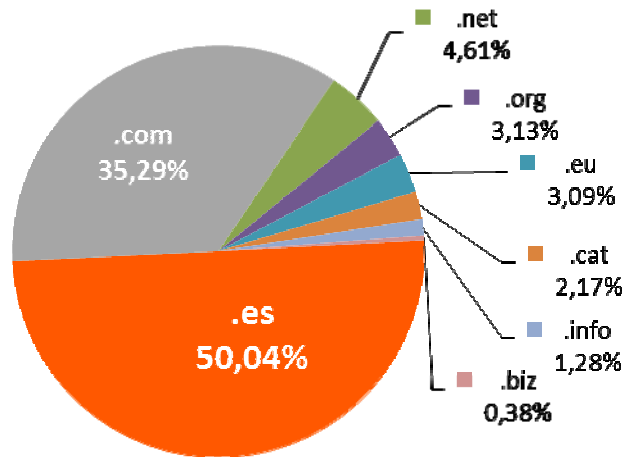
- Webhosting.info, entidad encargada de recopilar los datos estadísticos respecto a los TLD's a nivel país.
- Eurid.eu, registro que gestiona el dominio de primer nivel .eu
- Fundació puntCAT, registro que gestiona el dominio .cat
- La base de datos de Red.es

2 DOMINIOS

En este apartado se desarrollarán todos los datos estadísticos referidos a la composición de los dominios en el mercado nacional, tanto TLD’s como el ccTLD de España (.es).

2.1 Distribución de los dominios en España

En la gráfica se muestra la composición total de los dominios en España, superando la cifra de **3.451.863** dominios. Como se puede observar, el dominio “.es” es el dominio más utilizado por los usuarios en España, superando claramente al “.com”.



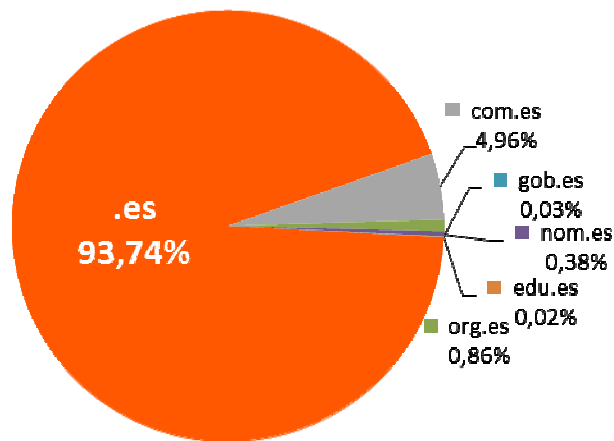
Domínio	Número
.es	1.727.169
.com	1.218.280
.net	159.214
.org	107.931
.eu	106.805
.cat	74.917
.info	44.298
.biz	13.249
Total	3.451.863

Fuentes:
-Red.es
-Eurid.eu
- Fundació puntCAT
- WebHosting

2.2 El dominio “.es”

En este apartado nos centramos en desarrollar las características específicas del dominio “.es”, en cuanto a crecimiento, composición, localización geográfica, etc.

2.2.1 Composición del dominio “.es”



Composición del dominio .es	
TLD	Nº de dominios
.es	1.619.141
com.es	85.663
org.es	14.862
nom.es	6.642
gov.es	555
edu.es	425
Total	1.727.288 *

*El número total de dominios es diferente debido a la fecha de obtención del dato

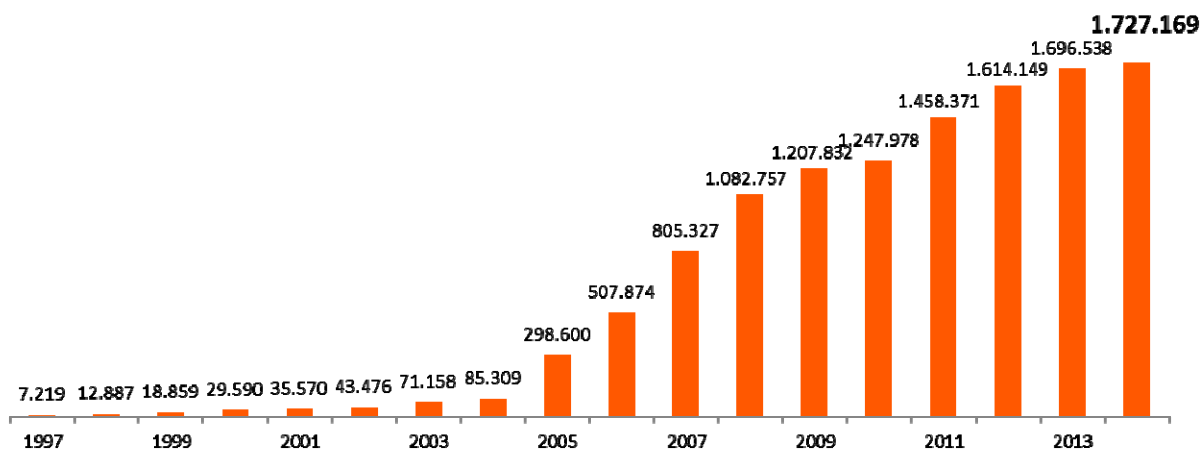
Fuente: Red.es

2.2.2 Evolución del dominio “.es”

Se muestra la evolución del dominio “.es” a largo y a corto plazo, mostrando una clara tendencia creciente en los últimos años en cuanto al número de dominios registrados.

2.2.2.1 Evolución histórica

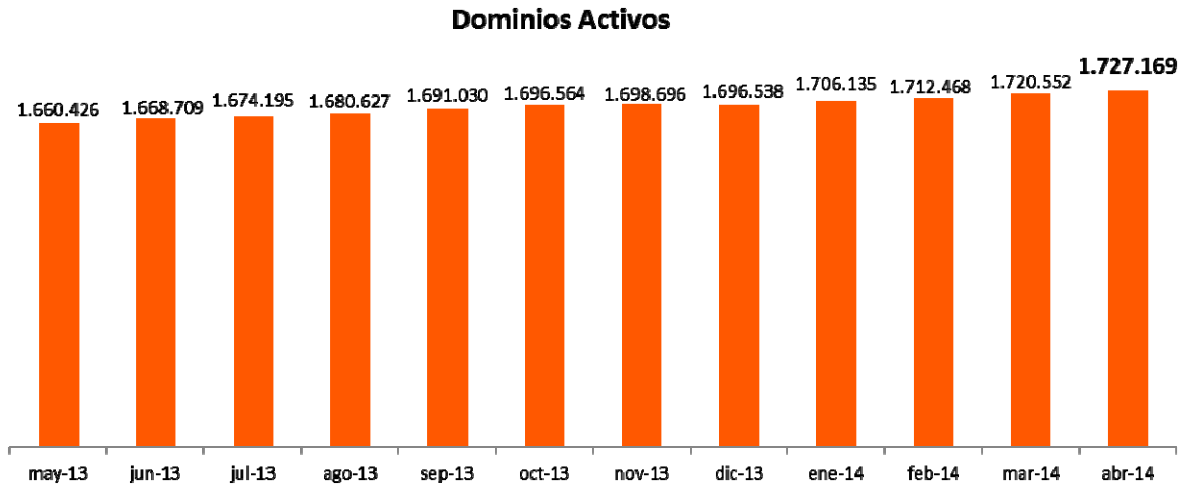
Dominios Activos



Fecha	Dominios Activos
1997	7.219
1998	12.887
1999	18.859
2000	29.590
2001	35.570
2002	43.476
2003	71.158
2004	85.309
2005	298.600
2006	507.874
2007	805.327
2008	1.082.757
2009	1.207.832
2010	1.247.978
2011	1.458.371
2012	1.614.149
2013	1.696.538
abr-2014	1.727.169

Fuente: Red.es

2.2.2.2 Evolución anual de dominios activos (últimos 12 meses)



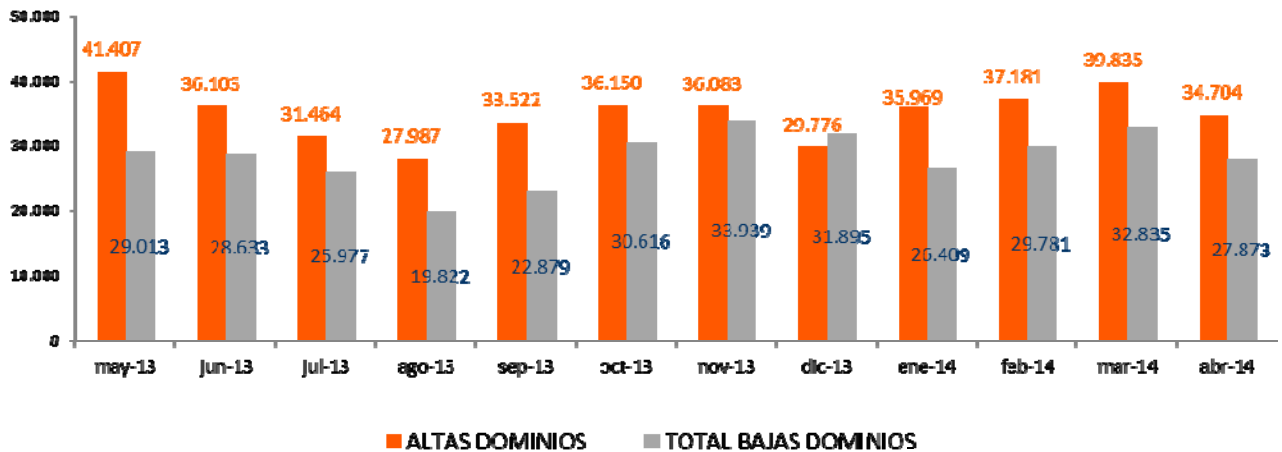
Fecha	Dominios Activos
may-13	1.660.426
jun-13	1.668.709
jul-13	1.674.195
ago-13	1.680.627
sep-13	1.691.030
oct-13	1.696.564
nov-13	1.698.696
dic-13	1.696.538
ene-14	1.706.135
feb-14	1.712.468
mar-14	1.720.552
abr-14	1.727.169

Fuente: Red.es

2.2.3 Altas y bajas de dominios

Las bajas de dominios se corresponden con las bajas propiamente dichas más las no renovaciones de los dominios.

La tendencia es de crecimiento moderado durante el último año.



FECHA	ALTAS DOMINIOS	TOTAL BAJAS DOMINIOS	BAJAS DOMINIOS	NO RENOVADOS
may-13	41.407	29.013	309	28.704
jun-13	36.103	28.633	328	28.305
jul-13	31.464	25.977	335	25.642
ago-13	27.987	19.822	302	19.520
sep-13	33.522	22.879	277	22.602
oct-13	36.150	30.616	389	30.227
nov-13	36.083	33.939	362	33.577
dic-13	29.776	31.895	488	31.407
ene-14	35.969	26.409	431	25.978
feb-14	37.181	29.781	382	29.399
mar-14	39.835	32.835	431	32.404
abr-14	34.704	27.873	405	27.468

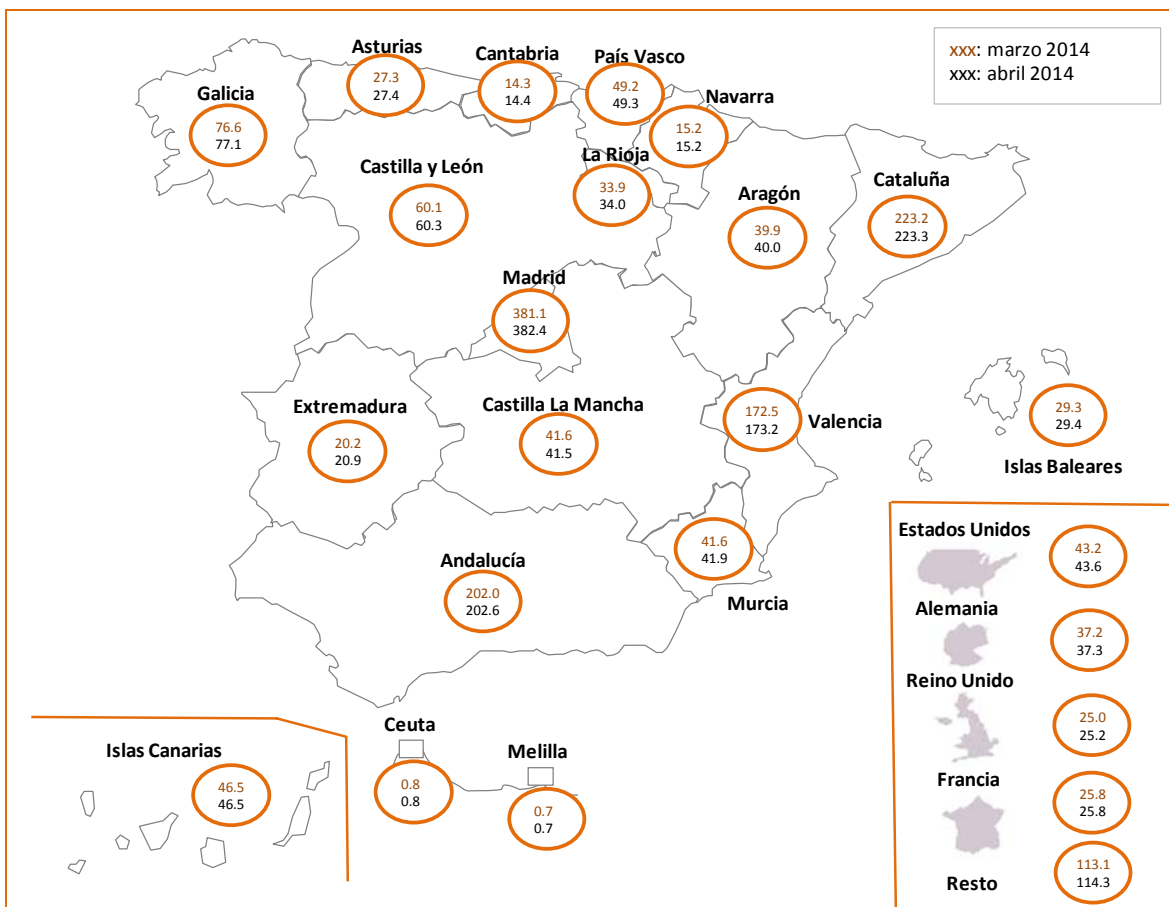
Total bajas = bajas + No renovados

Fuente: Red.es

2.2.4 Distribución geográfica

En el mapa siguiente, se refleja el número de dominios activos por Comunidad Autónoma y por países con registros de dominios significativos. Los datos son comparativos con respecto al mes anterior.

La concentración de dominios activos, la encontramos en la Comunidad de Madrid y en Cataluña, debido a que la población y el desarrollo económico de ambas regiones, son claves para la captación de dominios.



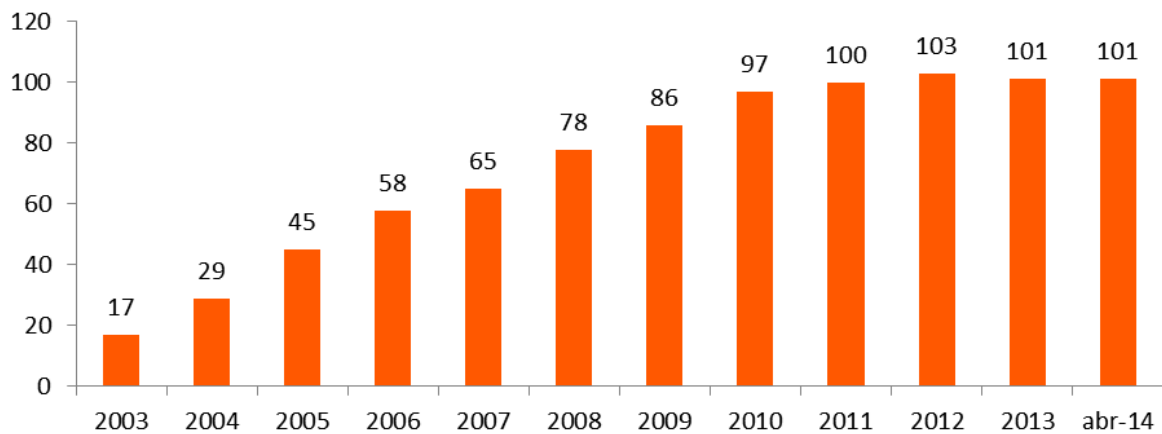
Fuente: Red.es

3 AGENTES REGISTRADORES

3.1 Evolución del número de agentes registradores

Al igual que ha sucedido con la evolución de los dominios, el número de Agentes Registradores también ha ido creciendo significativamente, debido fundamentalmente al incremento de la demanda interna por el dominio “.es”, aunque no así en el 2013, dándose la misma tendencia de decrecimiento moderado en los dos primeros meses del 2014.

Evolución de Agentes Registradores

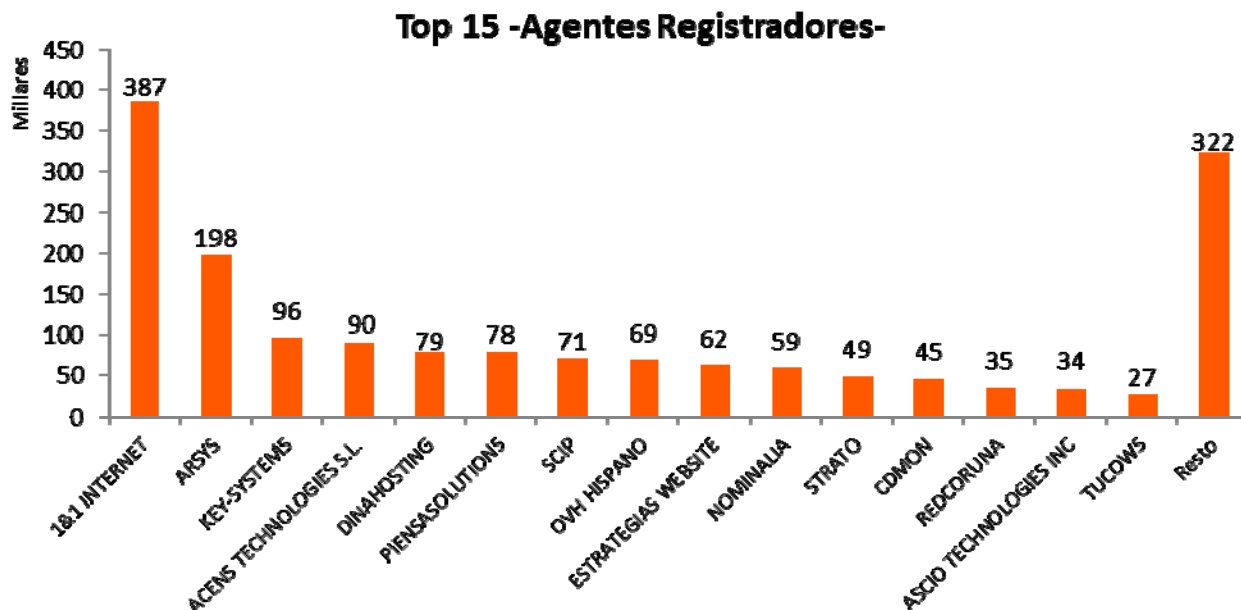


Fuente: Red.es

3.2 Listado y dominios por agente registrador

Clasificación de los Agentes Registradores por número de dominios. En la gráfica sólo se representan los 15 agentes con mayor número de dominios activos. El resto de ellos, están agrupados en un mismo grupo (“resto”).

En la gráfica se puede apreciar una clara concentración del sector.



AGENTE	Nº Dominios
1&1 INTERNET	386.997
ARSYS	197.809
KEY-SYSTEMS	95.609
ACENS TECHNOLOGIES S.L.	89.912
DINAHOSTING	78.574
PIENSASOLUTIONS	78.397
SCIP	71.111
OVH HISPANO	68.883
ESTRATEGIAS WEBSITE	61.890
NOMINALIA	58.931
STRATO	48.947
CDMON	45.391
REDCORUNA	35.422
ASCIO TECHNOLOGIES INC	34.041
TUCOWS	27.146
Resto	322.046

Fuente: Red.es

A continuación, se muestra el detalle por Agente Registrador y por número de dominios de manera individualizada:

Listado de Agentes Registradores					
Agente Registrador		Total dominios	Agente Registrador		Total dominios
1	1&1 INTERNET	386.997	36	NERION	4.104
2	ARSYS	197.809	37	NAMECASE	4.069
3	KEY-SYSTEMS	95.609	38	INSTRA CORPORATION	3.768
4	ACENS TECHNOLOGIES S.L.	89.912	39	UBILIBET	3.696
5	DINAHOSTING	78.574	40	MARCARIA.COM	3.495
6	PIENSASOLUTIONS	78.397	41	CONFIGBOX	3.483
7	SCIP	71.111	42	DOMAINCLUB	3.344
8	OVH HISPANO	68.883	43	WEIS CONSULTING	3.277
9	ESTRATEGIAS WEBSITE	61.890	44	CENTRORED	3.181
10	NOMINALIA	58.931	45	DIGIVAL	3.075
11	STRATO	48.947	46	HERRERO Y ASOCIADOS	2.984
12	CDMON	45.391	47	SAFENAMES	2.714
13	REDCORUNA	35.422	48	SARENET	2.697
14	ASCIO TECHNOLOGIES INC	34.041	49	EPAG DOMAINSERVICES	2.661
15	TUCOWS	27.146	50	INFORTELECOM HOSTING	2.645
16	1API	22.898	51	WORLD WIDE WEB IBERCOM	2.608
17	EURODNS S.A.	19.314	52	COMVIVE SERVIDORES	2.576
18	ABANSYS	18.583	53	SERDATA	2.535
19	HOSTINET	18.023	54	DIGITAL VALUE	2.509
20	INTERNETX	16.557	55	NOM-IQ LTD.	2.273
21	INTERDOMINIOS	14.969	56	NAMESHIELD	2.259
22	REGISTRAR.EU	12.201	57	PDR LTD	2.246
23	DIRECTI	10.942	58	NEMETIC	2.180
24	CSC CORPORATE DOMAINS	10.515	59	SERVEISWEB	2.153
25	GANDI	10.325	60	NETIM	2.044
26	WEBFUSION	9.035	61	ARRAKIS-BT	2.029
27	AXARNET	8.157	62	IMPRESIONES WEB	1.853
28	ENTORNO DIGITAL	7.885	63	COMALIS	1.822
29	MARKMONITOR	7.548	64	ACTIVE 24	1.611
30	LOADING	7.477	65	INTERNETWORX	1.477
31	REALTIME REGISTER B.V.	7.003	66	PONS PATENTES Y MARCAS INT.	1.396
32	INTERNET NAMES	6.547	67	DOMENESHOP	1.385
33	REGISTER.ES	4.414	68	CLARKE, MODET AND CO	1.349
34	HOSPEDAJE Y DOMINIOS	4.202	69	ARGORED	1.335
35	NEODIGIT	4.169	70	CORE ICR	1.273
71	AVANZAS	1.091			
72	ELZABURU	960			
73	MESH DIGITAL LIMITED	953			
74	MAILCLUB	877			
75	NEUDOMAINS	820			
76	TUS MARCAS A UN CLICK	794			
77	VARIOMEDIA	725			
78	DOMAININFO	699			
79	SANE SYSTEMS	688			
80	J. ISERN PATENTES Y MARCAS	605			
81	NEXICA	575			
82	IP MIRROR	456			
83	NAMEWEB	436			
84	IDECNET	434			
85	DOMIHOST	428			
86	IS-FUN	364			
87	BBONLINE	336			
88	123DOMAIN.EU	315			
89	EASYNET	275			
90	HISPAWEB	273			
91	CPS-DATENSYSME	200			
92	NETKIA	169			
93	INDOM	163			
94	TU DOMINIO	155			
95	PLANETDOMAIN	153			
96	CHIVALGES S.L.	132			
97	DOCUMENTDATA	99			
98	SIOSI	1			
99	REGISTER.COM	0			
100	UNITED DOMAINS	0			
101	NAMEBAY SAM	0			

Fuente: Red.es